

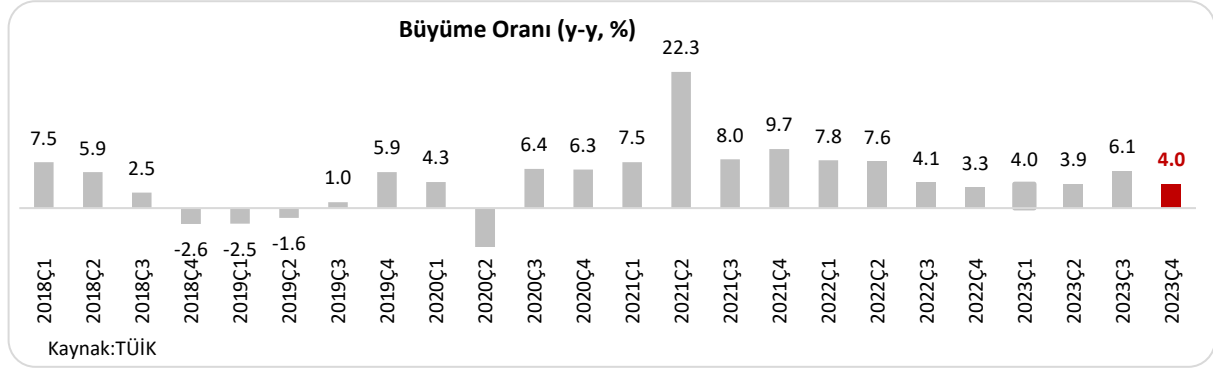
Ortadoğu'daki gerilimin sürdüğü Şubat ayında, küresel piyasalarda karışık bir görünüm hâkimdi.

Küresel piyasalarda Ortadoğu'daki gelişmeler ve başta ABD Merkez Bankası (FED) olmak üzere gelişmiş ve gelişmekte olan ülke merkez bankası yetkililerinin açıklamaları takip edildi. FED'in, 30-31 Ocak tarihlerinde gerçekleştirdiği toplantısının tutanaklarına göre, FED yetkililerinin çoğu, politika duruşunu gevşetmek için çok hızlı hareket etmenin risklerine dikkati çekti. Avrupa Merkez Bankası (ECB)'nin Ocak ayı toplantı tutanakları ise, ECB Yönetim Konseyi üyelerinin, Euro Bölgesi'nde enflasyonist baskıların azaldığına yönelik son göstergelere rağmen faiz indirimlerini tartışmak için henüz erken olduğu konusunda hemfikir olduklarını ortaya koydu. Öte yandan, ABD ekonomisi 2023 yılı son çeyrek büyüme oranı, ilk açıklanan %3.3'ten %3.2'ye revize edildi. Euro Bölgesi ekonomisi ise yılın dördüncü çeyreğinde revize edilen verilere göre çeyreklik bazda büyümek; yıllık bazda %0.1 büyüdü. Ekonomik İşbirliği ve Kalkınma Örgütü (OECD), Ekonomik Görünüm Ara Dönem Raporu'nda bu yıl için küresel ekonomik büyüme tahminini %2.7'den %2.9'a yükseltti.

Türkiye ekonomisi 2023 yılının dördüncü çeyreğinde geçen yılın aynı çeyreğine göre beklentilerin üstünde %4 büyüdü. Böylece ülke ekonomisi 2023 yılının tamamında %4.5 büyümüş oldu. Türkiye Cumhuriyet Merkez Bankası (TCMB) Şubat ayı Para Politikası Kurulu (PPK) toplantısında politika faiz oranını beklendiği gibi değiştirmeyerek %45'te sabit tuttu. Karar metninde, dış finansman koşullarının, rezervlerin seviyesinin, cari dengedeki iyileşmenin ve Türk lirası varlıklara talebin, döviz kuru istikrarına ve para politikasının etkinliğine katkıda bulunmaya devam ettiği belirtildi. Enflasyon Ocak ayında %64.86'ya yükseldi. TCMB, yılın ilk Enflasyon Raporu'nda %36 olan 2024 yılı enflasyon beklentisini değiştirmede. Piyasa Katılımcıları Anketi'nde enflasyon ve büyüme beklentisi gerilerken; cari açık beklentisi yükseldi. OECD'nin yayımladığı Rapor'da Türkiye ekonomisinde büyümenin bu yıl %2.9 olması beklenirken, 2025 beklentisi %3.1 oldu.

Şubat ayında Türkiye'de açıklanan veriler**Türkiye ekonomisi 2023 yılında %4.5 büyüdü.**

2023 yılı son çeyrek büyüme oranı 29 Şubat'ta açıklandı.



Türkiye ekonomisi 2023 yılının dördüncü çeyreğinde geçen yılın aynı çeyreğine göre %4 büyüdü (piyasa beklentisi: %3.6). Böylece ülke ekonomisi, 2023 yılının tamamında, 2020 pandemi yılından bu yana gerçekleşen en düşük seviyede, %4.5 büyüdü (piyasa beklentisi: %4.4). Mevsim ve takvim etkilerinden arındırılmış verilerle ise son çeyrekte bir önceki çeyreğe göre %1 arttı.

Faiz oranlarındaki yüksek seyrin devam etmesinin yanı sıra son dönemde bazı kamu otoritelerince harcamaları kısıtlayıcı kararlar alındığı görülüyor. Bu durumun, büyümede belirleyici olan hanehalkı tüketim harcamalarında düşüşe neden olmasıyla büyümede yavaşlamaya neden olsa bile, kurlarda yaşanan yükselişin ihracatı desteklemesiyle dış ticaretin negatif etkisinin azalması ve bu durumun tüketici harcamalarındaki düşüşü bir

miktar telafi etmesi beklenmektedir. Bu kapsamda ülke ekonomisinde ılımlı büyümenin devam etmesini ve 2024 yılında Orta Vadeli Program hedefi olan %4 veya üzerinde bir büyüme oranı gerçekleşmesini bekliyoruz.

TCMB, %36 olan 2024 yıl sonu enflasyon tahminini değiştirmede.

TCMB Enflasyon Raporu-I 8 Şubat'ta yayımlandı.

	Enflasyon Raporu IV (Kasım 2023)	Enflasyon Raporu I (Şubat 2024)
Petrol Fiyatları (Ortalama, ABD Doları)	2024: 88.7 2025: --	2024: 83.6 2025: 81.2
Gıda Fiyat Enflasyonu (Yılsonu, % Değişim)	2024: 31.0 2025: --	2024: 34.6 2025: 15.0
İthalat Fiyatları (ABD Doları) (Yıllık Ortalama % Değişim)	2024: 2.7 2025: --	2024: -0.1 2025: 0.7
İhracat Ağırlıklı Küresel Üretim Endeksi (Yıllık Ortalama % Değ.)	2024: 2.0 2025: --	2024: 2.0 2025: 2.3
2024 Yılsonu Enflasyon Tahmini	Orta Nokta: %36.0 (%30.0-%42.0 aralığı)	Orta Nokta: %36.0 (%30.0-%42.0 aralığı)
2025 Yılsonu Enflasyon Tahmini	Orta Nokta: %14.0	Orta Nokta: %14.0 (%7.0-%21.0 aralığı)

Kaynak: TCMB

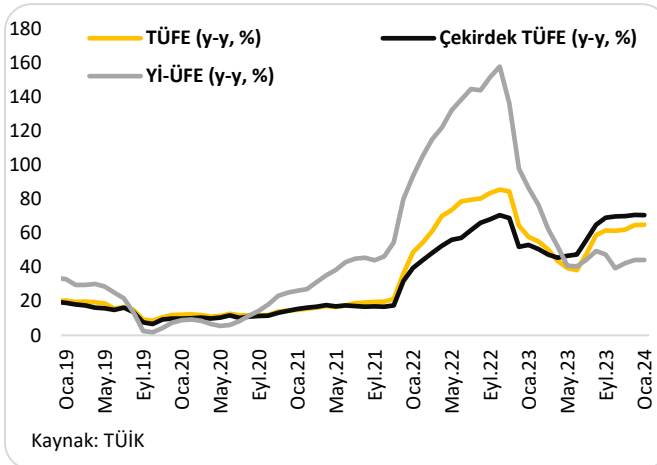
TCMB, yılın ilk Enflasyon Raporu'nda %36 olan 2024 yılı enflasyon beklentisini değiştirmede.

Çıktı açığı tahminindeki yukarı yönlü güncelleme 2024 yılı enflasyon tahminini 0.4 puan, öngörülenin üzerinde gelen ücret artışlarından kaynaklanan birim işgücü maliyeti yükselişi 1.5 puan, gıda fiyatları ve Türk lirası cinsi ithalat fiyatlarından gelen güncellemelerin toplamı ise 1.4 puan artırıcı yönde etkiledi. Yönetilen yönlendirilen fiyatlar, vergi yapısında gerçekleştirilen değişiklik sonrası tütün fiyatlarının bir önceki Rapora kıyasla daha sınırlı artacağı varsayımıyla, yıl sonu tahminini 0.1 puan, enflasyonun ana eğilimindeki iyileşme ise 3.2 puan aşağı yönlü etkiledi.

Enflasyon tahminleri oluşturulurken dezenflasyonun tesisi için gerekli parasal sıkılık düzeyine ulaşıldığı ve bu düzeyin gerektiği müddetçe sürdürüleceği bir politika çerçevesinin esas alındığı vurgulandı. 2024 yılının ilk yarısında enflasyonda geçici yükselişler beklense de yılın ikinci yarısında dezenflasyon sürecinin belirginleşeceğinin öngörüldüğü belirtildi.

Enflasyon Ocak ayında %64.86'ya yükseldi.

Ocak ayı enflasyon verileri 3 Şubat'ta açıklandı.



Tüketici Fiyat Endeksi (TÜFE) Ocak'ta beklentilere yakın aylık bazda %6.70 (Piyasa beklentisi: %6.62) arttı. Yıllık bazda ise TÜFE Aralık'taki %64.77'den Ocak'ta %64.86'ya yükseldi. Ocak'ta enflasyondaki yükselişte ana belirleyiciler gıda ve alkolsüz içecekler, ulaştırma ile konut grupları oldu.

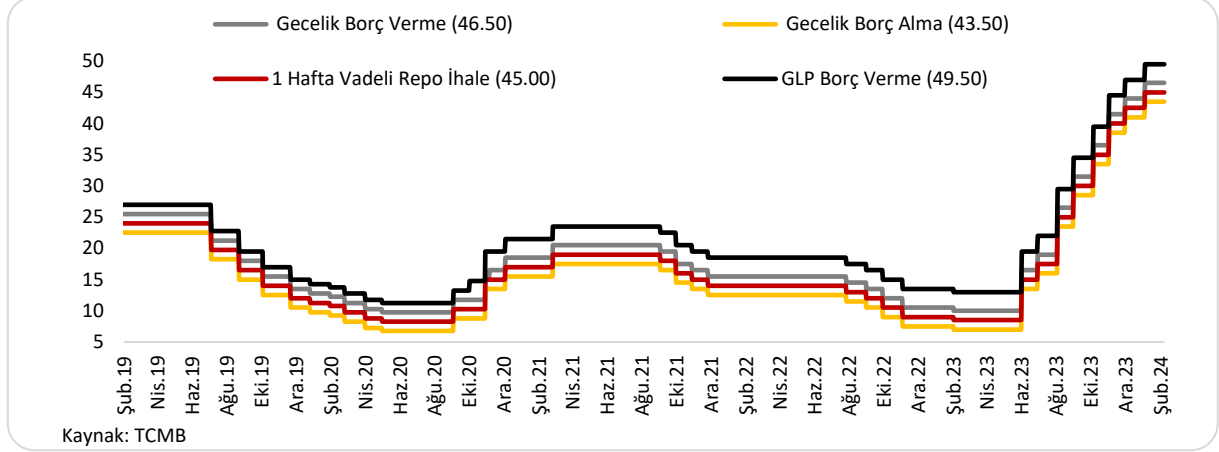
Çekirdek enflasyon (C endeksi) Ocak'ta bir önceki aya göre %7.58 arttı ve yıllık bazda Aralık'taki %70.64'ten %70.48'e geriledi. Böylece Nisan 2023'ten sonra çekirdek enflasyonda ilk defa yıllık bazda gerileme yaşandı.

Yurt İçi Üretici Fiyat Endeksi (Yİ-ÜFE) Ocak'ta bir önceki aya göre %4.14 arttı ve yıllık bazda Aralık'taki %44.22'den %44.20'ye yatay bir hareket gösterdi. Ana sanayi gruplarından enerjide yaşanan %3'lük düşüş Yİ-ÜFE'deki yükselişi sınırladı.

Hizmet enflasyonunun etkilerinin bir süre daha devam edecek olması nedeniyle manşet enflasyonda yukarı yönlü baskı bir süre daha devam edecektir. Bu nedenle TCMB'nin de belirttiği gibi enflasyondaki yükselişin 2024 yılının ilk yarısında da devam etmesi ve Mayıs 2024'te %75 seviyelerine yükseldikten sonra düşmeye başlaması bekleniyor. Öte yandan kurlarda beklenmedik bir hareket olmadığı sürece Temmuz ayından itibaren enflasyonda sert bir düşüş ihtimali bulunuyor.

TCMB beklendiği gibi faizleri değiştirmede.

TCMB'nin Şubat ayı toplantısı 22 Şubat'ta gerçekleştirildi.



TCMB yapılan toplantıda beklendiği gibi faiz oranlarını değiştirmede. Politika faiz oranı %45 olarak bıraktı.

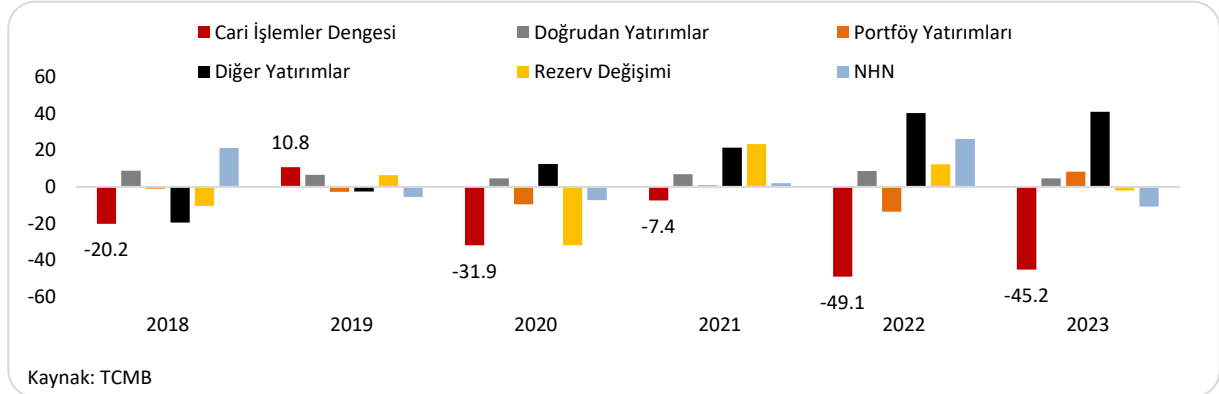
TCMB, karar metninde, dış finansman koşullarının, rezervlerin seviyesinin, cari dengedeki iyileşmenin ve Türk lirası varlıklara talebin, döviz kuru istikrarına ve para politikasının etkinliğine katkıda bulunmaya devam ettiği belirtildi.

Para politikasındaki kararlı duruşun, dezenflasyonun ana unsurlarından olan TL'deki reel değerlenme sürecine katkı vermeye devam edeceği vurgulandı.

Politika faizinin mevcut seviyesinin aylık enflasyonun ana eğiliminde belirgin ve kalıcı bir düşüş sağlanana ve enflasyon beklentileri öngörülen tahmin aralığına yakınsayana kadar sürdürüleceği, enflasyon görünümünde belirgin ve kalıcı bir bozulma öngörülmesi durumunda ise para politikası duruşunun sıkılaştırılacağı ifade edildi.

Cari işlemler açığı 2023 yılı Aralık ayında 2.1 milyar \$ gerçekleşirken, 2023 yılını 45 milyar \$ seviyesinde tamamladı.

2023 yılı Aralık ayı ödemeler dengesi verileri 13 Şubat'ta açıklandı.



Aralık ayında cari işlemler dengesi geçen yılın aynı dönemine göre %65 gerileyerek beklentilerin altında 2.1 milyar dolar açık verdi. Çekirdek cari denge olarak bilinen enerji ve altın hariç cari denge geçen yıl olduğu gibi bu yıl da fazla verdi ve yıllık bazda yaklaşık %23 artarak 4.2 milyar dolar seviyesinde gerçekleşti. Yıllık olarak

değerlendirildiğinde, cari işlemler açığı 2023 yılını geçen yıl 49 milyar dolar olan seviyesinin altında, 45 milyar dolar seviyesinde tamamladı.

Bilançonun finansman tarafına bakıldığında, Aralık'ta doğrudan yatırımlarda 317 milyon dolarlık sınırlı girişin, portföy yatırımlarında 1.7 milyar dolar, diğer yatırımlarda ise 3.1 milyar dolarlık sermaye girişlerinin yaşandığı görülüyor. Portföy yatırımları gelişiminde yabancıların borç senetleri piyasası yerine hisse senetleri piyasasından net alış yaptığı dikkat çekiyor. Diğer yatırımlarda yaşanan sermaye girişinde ise yurt dışı bankalardaki efektif ve mevduat hesaplarındaki artış belirleyici oldu. Net hata noksan kaleminde 1.1 milyar dolarlık döviz çıkışı yaşanmasıyla rezerv varlıklar yaklaşık 2 milyar dolarlık artış kaydetti.

TCMB'nin sıkı para politikasının sürmesi, gelişmiş merkez bankalarının özellikle yılın ikinci yarısından itibaren faiz indirimine başlayacağı beklentilerinin gerçekleşmesi halinde iç talepte 2023 yılında görülmeye başlanan yavaşlamanın devam etmesi cari denge açısından olumlu görünüyor. Bununla birlikte, altın ithalatına 2023 yılında getirilen kısıtlamaların devam etmesi durumunda cari denge üzerindeki ithalat kaynaklı baskının hafiflediği görülebilir.

Ocak ayında merkezî yönetim bütçesi 150.7 milyar TL açık verdi.

2023 yılı Ocak ayı merkezî yönetim bütçe dengesi verileri 15 Şubat'ta açıklandı.

Merkezî Yönetim Bütçesi (milyar TL)					
	Ocak			2024 Bütçe Hedefi**	Gerçekleşen/ Hedef (%)
	2023	2024	% Değişim		
Giderler	321.3	768.0	139.0	11,089.0	6.9
Faiz Hariç Giderler	300.0	646.9	115.7	9,835.0	6.6
Faiz Giderleri	21.4	121.1	466.9	1,254.0	9.7
Gelirler	289.1	617.2	113.5	8,437.1	7.3
Vergi Gelirleri	252.8	517.2	104.6	7,407.7	7.0
Diğer Gelirler	36.3	100.0	175.5	1,029.4	9.7
Bütçe Dengesi	-32.2	-150.7	-367.5	-2,651.9	5.7
Faiz Dışı Denge	-10.9	-29.6	-172.2	-1,397.9	2.1

Kaynak: Hazine ve Maliye Bakanlığı

*Rakamlar yukarı yuvarlanmıştır.

**Ek bütçe ödenek rakamları dâhildir.

2023 yılı Ocak ayında 32.2 milyar TL açık veren merkezî yönetim bütçe dengesi, faiz giderlerindeki hızlı yükseliş sonucu 2024 yılının Ocak ayında 150.7 milyar TL açık verdi. Faiz dışı denge 2023 yılının Ocak ayında 10.9 milyar TL açık verirken, 2024 yılı Ocak ayında 29.6 milyar TL açık verdi.

Ocak ayında bütçe gelirleri bir önceki yılın aynı ayına göre %113.5 artarak 617.2 milyar TL olurken, bütçe giderleri %139 artarak 768 milyar TL oldu.

Yılın ilk ayında giderlerdeki artışın gelirlerdeki artıştan daha yüksek olmasının etkisiyle 150.7 milyar TL açık verildi. Böylece, 2 trilyon 651.9 milyar TL olarak açıklanan bütçe hedefinin %5.7'lik kısmı gerçekleşmiş oldu. 2024 yılı için OVP'de bütçe açığı/GSYH'nin %6.4 seviyesinde gerçekleşeceği tahmin edilmektedir. Yıl içinde deprem bölgesine yönelik yapılacak harcamalar, Mart ayında gerçekleşecek yerel seçimler ve memur zamlarındaki artışın etkisiyle harcamaların tekrar arttığını görebiliriz. Bunun yanı sıra, TCMB'nin faiz artırımları dolayısıyla Hazine'nin borçlanma maliyetinin artarak devam edecek olması, faiz giderleri üzerinde Ocak ayında da görüldüğü gibi baskı yaratacaktır.

TCMB Piyasa Katılımcıları Anketi yayımlandı.

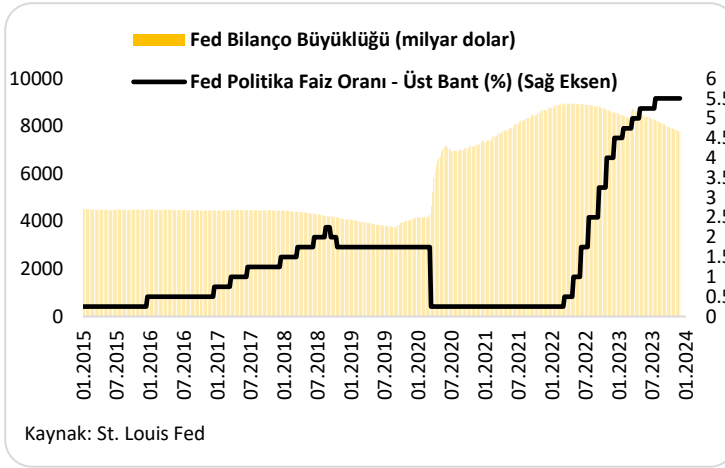
TCMB Şubat ayı Piyasa Katılımcıları Anketi 16 Şubat'ta yayımlandı.

	Ocak ayı anket dönemi	Şubat ayı anket dönemi
Dolar/TL (cari yıl sonu)	39.99	40.02
TÜFE (cari yıl sonu, %)	42.04	42.96
TÜFE (12 ay sonrası, %)	39.09	37.78
TÜFE (24 ay sonrası, %)	23.69	23.05
Büyüme (2024, %)	3.4	3.3
Cari Denge (2024, milyar \$)	-34.4	-34.6

Şubat ayında küresel piyasalarda öne çıkan gelişmeler

FED'in 30-31 Ocak'taki toplantısının tutanakları yayımlandı.

ABD Merkez Bankası (Fed)'nin Ocak ayı toplantı tutanakları 21 Şubat tarihinde yayımlandı.



ABD Merkez Bankası (FED)'nin politika faizini beklentiye paralel olarak değiştirmeyerek %5.25-5.50 aralığında sabit bıraktığı Ocak ayı toplantısının tutanakları yayımlandı.

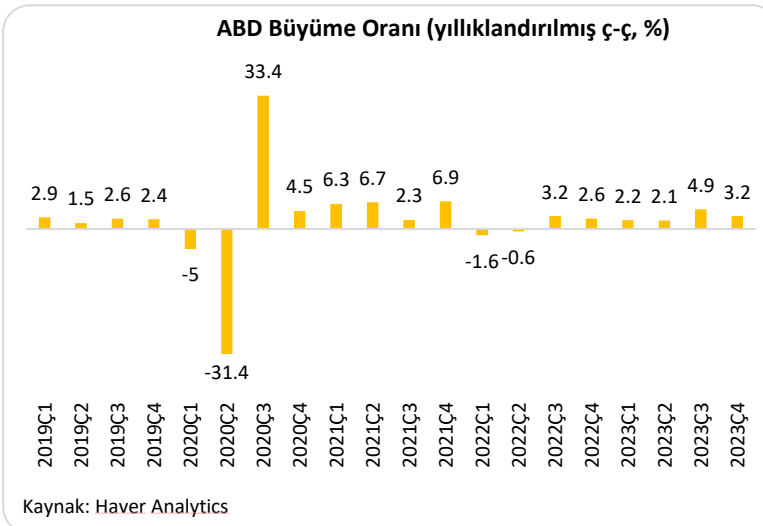
Buna göre toplantıda Fed yetkililerinin çoğu politika duruşunu gevşetmek için çok hızlı hareket etmenin risklerine dikkati çekti.

Tutanaklara göre; yetkililer faiz indirimi konusunda acele etmeyecek ve enflasyon konusunda temkinli kalacaklar.

Yetkililer enflasyonun sürdürülebilir biçimde %2'lik hedefe ilerlediğine emin olmadan federal fon oranı hedef aralığını düşürmenin uygun olmayacağı görüşündeler.

ABD ekonomisi son çeyrek büyüme oranı yıllık bazda %3.3'ten %3.2'ye revize edildi.

ABD ekonomisi 2023 yılı son çeyrek büyüme oranı revizyonu 28 Şubat'ta açıklandı.



ABD ekonomisi 2023 yılı son çeyrek büyüme oranı yıllık bazda %3.3'ten %3.2'ye revize edildi.

Kişisel tüketim harcamalarındaki artış dördüncü çeyrekte yıllık bazda %2.8'den %3'e; kamu harcamalarındaki artış ise ilk veri olan %3.3'ten %4.2'ye yukarı yönlü revize edildi.

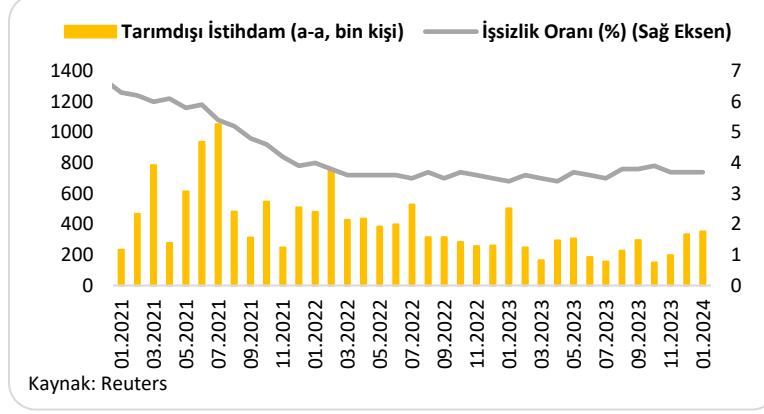
Stok etkisi büyümeye negatif yönlü katkıda bulunurken; son çeyrek büyüme oranının aşağı yönlü revizyonunda etkili oldu.

ABD ekonomisi, 2023'ün ilk çeyreğinde %2.2, ikinci çeyreğinde %2.1, üçüncü çeyreğinde ise %4.9 büyümüşü.

FED, Aralık toplantısında ABD ekonomisine dair 2023 yılı büyüme beklentisini %2.1'den %2.6'ya yukarı yönlü revize etmişti. ABD ekonomisinin 2024 büyüme beklentisi %1.4 seviyesinde bulunuyor.

ABD'de tarım dışı istihdam Ocak'ta beklentilerin üstünde arttı; işsizlik oranı değişmedi.

ABD'de Ocak ayı istihdam verileri 2 Şubat'ta açıklandı.



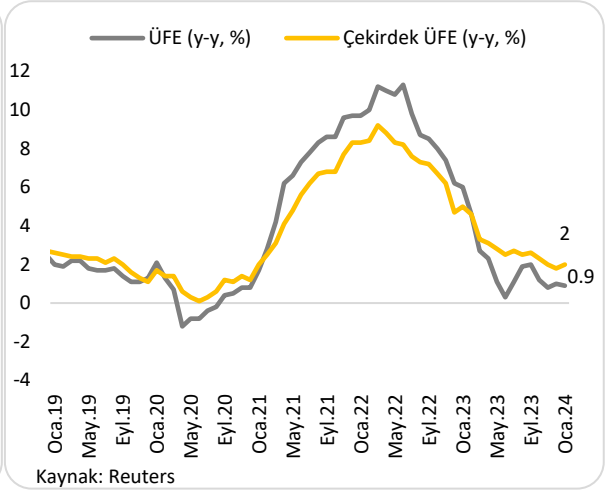
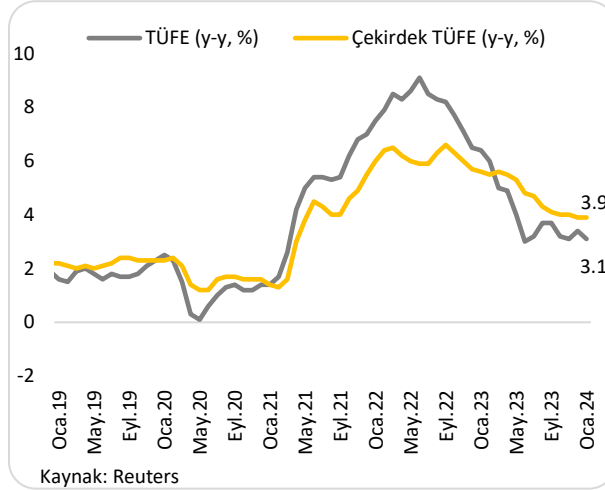
ABD'de tarım dışı istihdam Ocak'ta 180 bin artış beklentisinin üstünde 353 bin kişi arttı. Aralık ayı verisi ise 216 bin kişiden 333 bin kişiye revize edildi. İşsizlik oranı Ocak'ta bir önceki aya göre değişmeyerek beklentilerin altında %3.7 oldu. Verilere göre ortalama saatlik kazançlar Ocak ayında bir önceki yılın aynı ayına göre beklentilerin üzerinde %4.5; aylık bazda beklentilerin üstünde %0.6 arttı.

İşgücüne katılım oranı Ocak'ta bir önceki aya göre değişmeyerek %62.5 oldu. İstihdam oranı da bir önceki aya göre 0.1 puan artışla %60.2 oldu.

ADP özel sektör istihdam verisi 145 bin olan beklentilerin altında 107 bin kişi arttı.

ABD'de TÜFE ve ÜFE Ocak'ta beklentilerin üzerinde arttı.

ABD Ocak ayı TÜFE ve ÜFE verileri sırasıyla 13-16 Şubat'ta açıklandı.



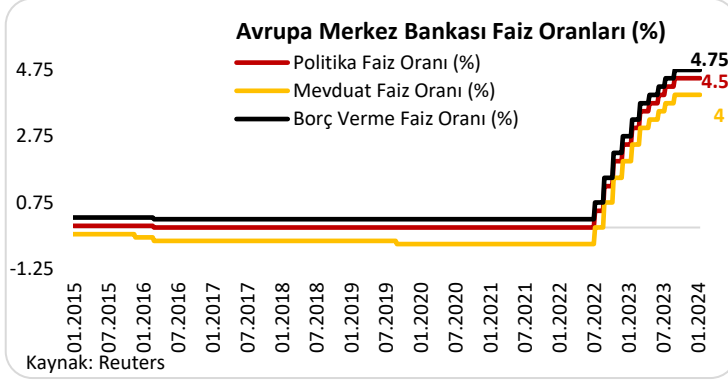
ABD'de Tüketici Fiyat Endeksi (TÜFE) Ocak'ta beklentilerin üzerinde aylık bazda %0.3, yıllık bazda %3.1 arttı. Beklentiler enflasyonun %2.9'a gerileyeceği yönündeydi. Çekirdek enflasyon aylık bazda %0.4 ile 8 ayın en hızlı artışını gerçekleştirdi; yıllık bazda ise beklentilerin üzerinde %3.9 arttı.

Üretici Fiyat Endeksi (ÜFE) Ocak ayında bir önceki aya göre %0.3 artarak %0.1 artış beklentisinin üstünde gerçekleşti. ÜFE yıllık bazda ise %0.6 artış beklentisinin üstünde %0.9 arttı. Çekirdek ÜFE aylık bazda %0.1 artış beklentilerinin üzerinde %0.6 artış gösterirken; yıllık bazda ise %1.6 olan beklentilerin üstünde %2 arttı.

Beklentilerin üzerinde gelen enflasyon verileri, Fed'in Mart'ta faiz indireceği beklentilerinin gerilemesine neden oldu.

Avrupa Merkez Bankası (ECB)'nin Ocak ayına ilişkin toplantı tutanakları yayımlandı.

Avrupa Merkez Bankası (ECB)'nin Ocak ayı toplantısının tutanakları 22 Şubat'ta yayımlandı.



Avrupa Merkez Bankası (ECB), Ocak ayı toplantısında beklediği gibi faiz oranlarını değiştirmemişti. Ana refinansman oranı %4.50; marjinal borç verme imkânı %4.75 ve mevduat faizi %4 seviyesinde bırakılmıştı.

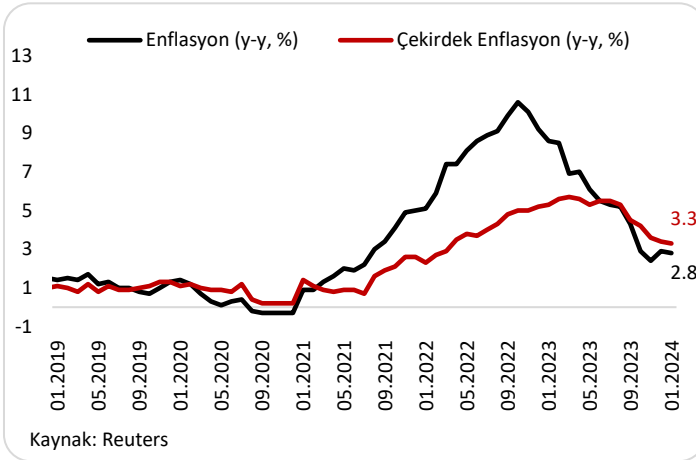
Toplantı tutanakları, ECB Yönetim Konseyi üyelerinin, Euro Bölgesi'nde enflasyonist baskıların azaldığına yönelik son göstergelere rağmen faiz indirimlerini

tartışmak için henüz erken olduğu konusunda hemfikir olduklarını ortaya koydu.

ECB Yönetim Konseyi üyelerinin faiz indirimlerini tartışmanın enflasyonun hedef seviyelere zamanında dönmesini potansiyel olarak engelleyebileceği veya geciktirebileceği yönündeki endişelerini dile getirdiğinin aktarıldığı tutanaklarda, "Faizleri çok erken düşürme riski, çok geç düşürme riskinden daha ağır basıyor." ifadeleri yer aldı.

Euro Bölgesi'nde enflasyon Ocak'ta nihai verilere göre %2.8'e gerilerken, çekirdek enflasyon %3.3 oldu.

Euro Bölgesi Ocak ayı enflasyon oranı 22 Şubat'ta açıklandı.



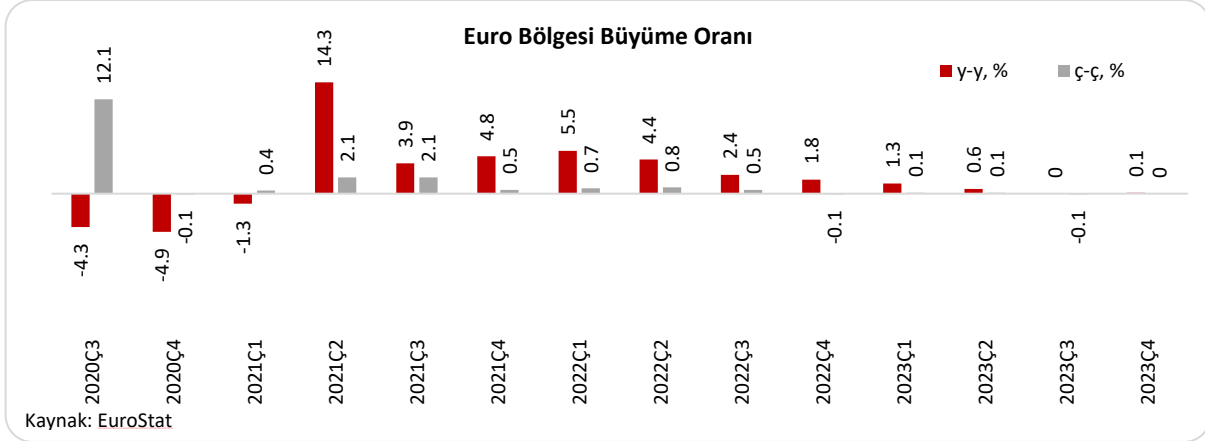
Euro Bölgesi'nde TÜFE Ocak'ta nihai verilere göre %2.9'dan %2.8'e geriledi. Enflasyon aylık bazda ise %0.4 düştü. Çekirdek enflasyon aylık bazda %0.9 düştü; yıllık bazda %3.4'ten %3.3'e geriledi.

Avrupa Birliği'nde Ocak'ta enflasyonun en hızlı arttığı ülke %7.3 ile Romanya oldu. En düşük artış ise %0.9 ile Danimarka'da yaşandı.

Euro Bölgesi'nin 2024 yılı enflasyon beklentisi %2.7 seviyesinde bulunuyor.

Euro Bölgesi 2023 yılının son çeyreğinde öncül verilere göre yıllık bazda %0.1 büyüdü.

Euro Bölgesi ekonomisi son çeyrek büyüme oranı revizyonu 14 Şubat'ta açıklandı.



Euro Bölgesi ekonomisi 2023 yılının son çeyreğinde öncül verilere göre çeyreklik bazda büyüme kaydetmedi. Bölge ekonomisinin son çeyrek GSYH büyüme oranı yıllık bazda ise %0.1 oldu. Bölge ekonomisi ilk çeyrekte yıllık bazda %1.3, ikinci çeyrekte ise %0.6 büyümüştü. Üçüncü çeyrekte ise yıllık bazda büyüme yaşanmamıştı.

Son çeyrekte Almanya yıllık bazda %0.2 küçülürken; İspanya %2, Fransa %0.7 büyüdü.

Son çeyrekte Avrupa Birliği'nde en hızlı büyüyen ülke %2.6 ile Slovenya oldu. İrlanda ise %4.8 ile en sert küçülen ülke oldu.

Avrupa Birliği (AB) Komisyonu, satın alma gücünün zayıflaması ve yüksek faiz oranlarının kredileri azaltmasıyla Euro Bölgesi'ne ilişkin 2023 yılı büyüme beklentisini %0.6'dan %0.5'e indirdi. 2024 yılı büyüme beklentisi %1.2'den %0.9'a indirilirken, 2025 yılı büyüme beklentisi %1.7 oldu.

OECD, " Ekonomik Görünüm Ara Dönem Raporu"nu yayımladı.

OECD Büyüme Tahminleri (%)												
	Küresel		Türkiye		ABD		Euro Bölgesi		Japonya		Çin	
	Kasım	Şubat	Kasım	Şubat	Kasım	Şubat	Kasım	Şubat	Kasım	Şubat	Kasım	Şubat
2024	2.7	2.9	2.9	2.9	1.5	2.1	0.9	0.6	1.0	1.0	4.7	4.7
2025	3.0	3.0	3.2	3.1	1.7	1.7	1.5	1.3	1.2	1.0	4.2	4.2

*Kasım 2023, Şubat 2024 verileridir.

OECD Şubat Ara Dönem Raporu 5 Şubat'ta yayımlandı

Ekonomik İşbirliği ve Kalkınma Örgütü (OECD), Ekonomik Görünüm Ara Dönem Raporu'nda bu yıl için küresel ekonomik büyüme tahminini %2.7'den %2.9'a yükseltti. Türkiye ekonomisinde ise büyümenin bu yıl %2.9 olması beklenirken, 2025 beklentisi %3.1 oldu.

Raporda, çekirdek enflasyonun çoğu ülkede hala hedefin üzerinde seyretmesi ve işgücü maliyetlerindeki artışın orta vadeli enflasyon hedefleriyle uyumlu olan seviyeden yüksek olması nedeniyle, 2021'de başlayan enflasyonist sürecin 2025'te sona ereceğinden emin olmak için henüz erken olduğu bildirildi. Orta Doğu başta olmak üzere jeopolitik gerilimlerin enflasyonda yukarı yönlü baskı oluşturma riskinin bulunduğu, bölgede çatışmanın genişlemesinin deniz taşımacılığını beklenenden daha kapsamlı şekilde kesintiye uğratabileceği ve arz darboğazlarının yoğunlaşabileceği aktarıldı.

Mart Ayında Takip Edilecek Veriler

Tarih	Açıklanacak veri (Yurt içi)
4 Mart	Enflasyon (Şubat)
8 Mart	Fitch Türkiye Raporu
11 Mart	İşsizlik Oranı (Ocak)
12 Mart	Cari İşlemler Dengesi (Ocak)
12 Mart	Sanayi Üretim Endeksi (Ocak)
15 Mart	Merkezî Yönetim Bütçe Dengesi (Şubat)
15 Mart	TCMB Piyasa Katılımcıları Anketi
20 Mart	Merkezî Yönetim Borç Stoku (Şubat)
21 Mart	TCMB Para Politikası Kurulu Toplantı Kararı
28 Mart	TCMB Para Politikası Kurulu Toplantı Özeti
29 Mart	Dış Ticaret Dengesi (Şubat)
Tarih	Açıklanacak veri (Yurt dışı)
7 Mart	Avrupa Merkez Bankası (ECB) Toplantısı ve Faiz Kararı
8 Mart	ABD Tarım Dışı İstihdam ve İşsizlik Oranı (Şubat)
12 Mart	ABD Enflasyonu (Şubat)
19 Mart	Japonya Merkez Bankası (BoJ) Toplantısı ve Faiz Kararı
19-20 Mart	ABD Merkez Bankası (FED) Toplantısı ve Faiz Kararı
20 Mart	Çin Merkez Bankası (PBoC) Toplantısı ve Faiz Kararı
21 Mart	İngiltere Merkez Bankası (BoE) Toplantısı ve Faiz Kararı

FINANSAL GÖSTERGELER

VERİ	2023 Sonu	2024 Ocak Sonu	2024 Şubat Sonu	2023 Yılsonuna Göre Değişim (%)	Aylık Değişim (%)
YURT İÇİ					
DÖVİZ					
USD/TRY	29.48	30.32	31.19	5.81	2.85
EUR/TRY	32.54	32.91	33.75	3.71	2.55
Sepet (0.5\$+0.5€)	31.01	31.62	32.47	4.71	2.70
USD/TRY 3M Imp. Vol.	12.59	10.13	9.24	-26.65	-8.81
USD/TRY Future	29.46	30.32	31.19	5.85	2.85
FAİZ					
Gösterge Tahvil Getirisi*	36.51	39.65	40.60	4.09	0.95
TL REF*	43.63	43.50	44.43	0.80	0.93
5Y CDS	280.23	325.43	288.00	2.77	-11.50
YURT DIŞI					
DÖVİZ					
Dolar Endeksi	101.33	103.27	104.16	2.79	0.85
EUR/USD	1.10	1.08	1.08	-2.11	-0.34
USD/JPY	141.06	147.60	149.98	6.32	1.61
GBP/USD	1.27	1.27	1.26	-0.83	-0.58
USD/CHF	0.84	0.86	0.88	5.10	2.65
EUR/JPY	155.63	160.07	162.05	4.13	1.24
FAİZ*					
2Y ABD Hazine Tahvil Getirisi	4.25	4.23	4.65	0.40	0.42
10Y ABD Hazine Tahvil Getirisi	3.86	3.97	4.25	0.39	0.29
2Y Almanya Hazine Tahvil Getirisi	2.40	2.41	2.89	0.49	0.48
10Y Almanya Hazine Tahvil Getirisi	2.03	2.16	2.40	0.38	0.24
KREDİ					
iTraxx Crossover	309.87	327.41	304.70	-1.67	-6.94
ABD 5Y CDS	47.56	41.54	38.97	-18.06	-6.19
Almanya 5Y CDS	17.01	13.50	11.51	-32.33	-14.74
İngiltere 5Y CDS	36.20	33.14	29.72	-17.90	-10.32
İspanya 5Y CDS	45.31	42.21	40.25	-11.17	-4.64
İtalya 5Y CDS	77.74	73.25	69.77	-10.25	-4.75
İrlanda 5Y CDS	25.73	23.15	23.19	-9.87	0.17
Çekya 5Y CDS	32.17	30.66	30.70	-4.57	0.13
Brezilya 5Y CDS	131.47	136.49	124.66	-5.18	-8.67
Güney Afrika 5Y CDS	203.76	224.04	228.90	12.34	2.17
Macaristan 5Y CDS	127.65	124.75	131.67	3.15	5.55
Çin 5Y CDS	59.73	64.71	65.67	9.94	1.48
Romanya 5Y CDS	142.36	153.30	151.34	6.31	-1.28
Endonezya 5Y CDS	69.28	76.70	70.71	2.06	-7.81
EMTİA					
Altın (\$/ons)	2062.59	2037.19	2043.24	-0.94	0.30
ABD Ham Petrolü (\$/varil)	71.89	76.28	79.22	10.20	3.85
Brent Petrol (\$/varil)	77.04	81.71	83.62	8.54	2.34

*: Puan Değişim